

114-2 亞洲大學經營管理學系

大學部實務專題發表注意事項

► 發表前準備

1. 實務專題報告書請於**口試一週前**繳交給評審老師(請每組自行與評審老師聯繫)，請根據附件 5-1 格式規定撰寫。
2. 以下為每組須準備的表單份數，**請提前預先打好內容，每份皆須填上姓名及學號或專題題目等內容，並自行列印(系辦無法協助列印)，於當天發表交給評審老師評分及簽名：**
 - **附件 4-1** 審定書(一組一份，發表當天請交給指導老師)
 - **附件 4-2** 評分表(一組三份，口試委員每人一份)
 - **附件 4-3** 管院評分表(一組一份，發表當天請交給指導老師)

► 發表當天

1. 發表時間：115 年 5 月 13 日 (星期三)。
2. 報到地點：**M402 系辦外高腳桌**
3. 發表地點：管理大樓 M405、M407、M627。
4. 當天請同學**攜帶證件(學生證、身分證)**於**組別報告 30 分鐘前**完成報到手續。
5. 當天請同學**穿著正式服裝**，務必確認上傳自己組別的簡報檔案放置雲端連結(檔案請勿刪除，系辦需留存)。
檔名：專題編號+組長名字，例如「BA-1142-01-01 王小明」
https://drive.google.com/drive/folders/1AjPY18tynSrCztLBR_f6ub5pb2Beme0y?usp=sharing
6. 上台發表前，請將**附件 4-1、4-2、4-3 紙本**交給指導老師及口試委員
7. **每組報告者有 15 分鐘的時間**，其中前 10 分鐘為報告時間，後 5 分鐘為老師講評時間。
8. 鈴聲響鈴方式：
8 分鐘按 短音一聲，請報告者盡快完成報告。
10 分鐘按 短音二聲，請報告者結束報告。
15 分鐘舉 時間到牌，提醒教授講評結束。

※發表當天結束後將附件 4-1、4-2、4-3 評分表繳回系辦


※附件 4-1 審定書請看下圖範例。

範例：


亞洲大學
大學部實務專題
口試委員會審定書

組員姓名及專題題目 請用打字 (加底線)!!
*姓名之間用頓號(、)


本校 經營管理學系 蔡芷薰、魏宇婕、鄭嘉君
所提實務專題 大數據應用於電商購物平台的品牌形象與行銷策略
對線上消費者行為意圖之影響-以蝦皮為例合於大學部學生「實務專
題」修習相關規定資格水準，業經本委員會評審認可。

口試委員：


發表當天請口委簽名
(含指導教授)

指導教授：


發表當天請指導教授簽名

系所主任：
 教授

待專題修改完成(6/8 下午 4 點前)
後，系辦會請主任簽名回傳

中華民國 114 年 6 月 4 日

➤ **發表後**

1. 請按照本系實務專題格式規定撰寫報告書(請參閱附件 5-1)。
2. 請在 **6/5 (五) 中午 12:00 前**，寄最終版完整專題電子檔至 asiadba5541@gmail.com。請將檔案轉成 PDF 檔，檔名：**專題編號+組長名字**。
3. 系辦收到報告書電子檔將進行審核，審核時間須約 2-3 天，確認收件後會回傳含主任簽完名的審定書併入專題內，如 2-3 天皆無收到任何回覆，請來電至系辦確認(經管系辦電話：04-23323456 轉 5542、5562)。