The background is a light teal color with several hot air balloons of different colors (red, blue, yellow, orange) and white clouds scattered across it. A large, light yellow banner with a dashed border is centered on the page, containing the main title and contact information. The banner is held up by four pink cross-shaped supports at its corners.

# 亞洲大學圖書館 學位論文上傳說明會

亞洲大學 圖書館  
採編與典閱組  
沈玉慧 校內分機:3410  
phebe@asia.edu.tw



# 目錄

01 論文系統相關資訊

02 論文格式規範

03 論文建檔上傳流程  
及延後公開說明

04 至圖書館辦理畢業離校手續

The background is a solid teal color. It features several hot air balloons of different colors (red, pink, blue, yellow, orange) and white clouds scattered across the top. A central yellow banner with a dashed border and four red corner fasteners contains the text.

# PART 01

論文系統相關資訊

# 論文系統相關資訊

EDS探索平台

「EDS探索平台」館藏資源一站式檢索(試用)  GO

熱門活動

◆ 圖書館網頁 → 電子資源 → [博碩士論文系統](#)

人文亞大

電子資源

- VOD線上隨選視訊系統
- ERM電子資源預約系統
- 博碩士論文系統 (建議使用chrome)**
- 數位博學典藏系統
- 學習資源庫
- 其他資源
- 360Link

各項服務

- 飛鴿傳書
- 個人借閱紀錄、預約圖書與續借
- 館際互借與複印服務
- 各項服務表單下載
- FAQ
- 讀者意見

亞洲大學博碩士論文系統  
Asia University Theses and Dissertations System

臺灣博碩士論文知識加值系統(NDLTD in Taiwan)

館藏查詢

- 館藏查詢系統
- 期刊查詢
- 教授指定用書
- 各系專業資源 (暫停服務)
- 新書通報
- 考古題

關於本館

- 開放時間
- 本館簡介/組織編制
- 大學記
- 電子報
- 樓層導覽
- 圖書館法規

- 論文建檔與管理
- Submission
- 論文查詢
- Search
- 最新消息
- News
- 建檔流程
- Upload Workflow
- 建檔說明
- User Guides
- 下載區
- Download
- 相關連結
- Related Links

最新消息 News

論文系統的論文電子檔授權書內容更新注意事項 (2019-07-23)  
論文系統的論文電子檔授權書內容更新注意事項

論文電子檔授權書自108/07/23起更新，若是之前已印出之舊版授權書仍適用。  
論文電子檔授權書需自論文系統印出 **國家圖書館及本校圖書館抬頭之授權書各一張**，且指導教授及學生本人皆要正楷親筆簽名，論文電子檔授權書的授權選項分為二項，一為全文電子檔；另一為影音檔 (含書畫、模型、雕塑等立體物件)。**若論文主體不是影音檔者**，論文參考文獻如有引用「臺灣博碩士論文知識加值系統」之學位論文，敬請統一引用文獻呈現格式。(2018-12-20)

論文系統建議使用chrome開啟 (2018-06-26)

107年1月17日國圖發字第10702000120號新修「國家圖書館學位論文公開閱覽及延後公開處理原則」函 (2018-01-22)

Turnitin學術論文原創性比對系統上線，歡迎多加利用! (2016-01-19)

1. 論文建檔與管理
2. 論文查詢
3. 最新消息
4. 建檔流程
5. 建檔說明
6. 下載區
7. 相關連結

The background is a light teal color. It features several hot air balloons of different colors (red, blue, yellow, purple) and white clouds scattered across the top. A central yellow banner with a dashed border and four red corner fasteners contains the text.

# PART 02

## 論文格式規範

# 論文格式規範



臺灣博碩士論文知識加值系統(NDLTD in Taiwan)

論文建檔與管理

Submission

論文查詢

Search

最新消息

News

建檔流程

Upload Workflow

建檔說明

User Guides

下載區

Download

相關連結

Related Links

建檔說明 User Guides

系統簡介/Introduction 論文上傳手冊/ Upload Manual 論文格式規範 / Thesis Format 研究生上傳論文前自我檢查項目 上傳Upload Q & A

論文建檔與管理

Submission

論文查詢

Search

最新消息

News

建檔流程

Upload Workflow

建檔說明

User Guides

下載區

Download

相關連結

Related Links

系統簡介/Introduction 論文上傳手冊/ Upload Manual 論文格式規範 / Thesis Format 研究生上傳論文前自我檢查項目 上傳Upload Q & A

## 1. 教務處課務組研究生論文考試相關資訊 Related information from Office of Academic Affairs

[論文格式範例/Thesis format](#)

## 2. 各系所屬之論文格式規範 Department Thesis Format List

系所	規範項目	檔案連結
Department	Thesis Format	
健康產業管理學系 Dept. of Healthcare Administration	碩士班暨碩士在職專班	<a href="http://ha.asia.edu.tw/files/11-1008-3189.php?Lang=zh-tw">http://ha.asia.edu.tw/files/11-1008-3189.php?Lang=zh-tw</a>
健康產業管理學系 Dept. of Healthcare Administration	博士班	<a href="http://ha.asia.edu.tw/files/11-1008-1658.php?Lang=zh-tw">http://ha.asia.edu.tw/files/11-1008-1658.php?Lang=zh-tw</a>
食品營養與保健生技學系 Dept. of Food Nutrition and Health Biotechnology	無規範	無規範

## ◆ 論文格式規範

1. 教務處

2. 各所屬學系

# 論文格式規範

## 研究生碩士論文相關

◆ 論文格式規範:教務處

類型	表格下載	
時程表	<a href="#">時程表</a>	
相關辦法	<a href="#">本校研究生學位考試辦法</a>	
相關辦法	<a href="#">論文口試及交通費用支付標準表</a>	
論文封面格式	<a href="#">論文封面範例</a>	
論文封面格式	<a href="#">書背(裝訂側邊)</a>	
注意事項	論文上傳相關注意事項請參考「 <a href="#">博碩士論文系統</a> 」網頁說明	由圖書館統一格式
表單(學生用)	<a href="#">學位考試申請表</a>	
表單(學生用)	<a href="#">論文口試總評表</a>	
表單(學生用)	<a href="#">論文口試評分表</a>	
表單(學生用)	<a href="#">考試費印領單據</a>	
表單(系所用)	<a href="#">研究生口試費一覽表</a>	
表單(系所用)	<a href="#">聘函</a>	
偵測剽竊系統 (turnitin)	<a href="#">Turnitin學術論文原創性比對系統(僅限教師申請)</a>	<a href="#">重要提醒</a>



# 論文格式規範

論文建檔與管理

Submission

論文查詢

Search

最新消息

News

建檔流程

Upload Workflow

建檔說明

User Guides

下載區

Download

相關連結

Related Links

## 下載區 Download

### 一、亞洲大學學位論文公開申請書

- 1.依著作權法第十五條第二項第三款規定「依學位授予法撰寫之碩士、博士論文，著作人已取得學位者，推定著作人同意公開發表其著作，」亦即預設著作人同意圖書館將學位論文紙本上架公開閱覽。
- 2.學位論文如因涉及國家機密、申請專利或法律另有規定等特殊情形，並經學校認定後，得不予公開或一定期間內不公開，若有延後公開論文之需要，請填具「[亞洲大學學位論文延後公開申請書](#)」，
- 3.若因專利事項需申請摘要延後公開者，另需將已填寫完成之「[亞洲大學學位論文延後公開申請書](#)」及「[國家圖書館學位論文延後公開申請書](#)」掃描上傳至論文系統
- 4.依「[亞洲大學學位論文管理要點](#)」第6條第1項，延後公開年限最長為2年。
- 5.如未申請延後者，國家圖書館將依學位授予法第16條規定於館內提供公眾紙本或電子檔調閱。

### 二、Asia University Dissertation Hardcopy and Abstract Delayed Disclosure Application Form

1. In order to promote academic exchanges, dissertation should be public except for special considerations.
2. Please submit 「[Asia University Dissertation Hardcopy and Abstract Delayed Disclosure Application Form](#)」 and 「[National Center for Academic Degree and Dissertation Management](#)」 thesis/dissertation copies. If apply abstract Delayed Disclosure , please scan and upload 「[Asia University Dissertation Hardcopy and Abstract Delayed Disclosure Application Form](#)」 form to thesis/dissertation system.
- 3.The delay should be a reasonable period of no more than 2 years. If the applicant fills in a date that creates a period longer than 2 years, it will be considered as not applying for delayed disclosure.

### 三、浮水印 Watermark PDF

### 四、浮水印 Watermark JPEG

### 五、如何加浮水印? How to insert watermart to my thesis file?

### 六、WORD轉為PDF檔 / Transfer Word to PDF

### 七、如何合併多個PDF檔Combine PDF files

### 八、Sample of cover page color 論文封面顏色圖例

- 1.Sample of cover page color 論文封面顏色圖例([異彩紙](#))
- 2.紙本論文需膠裝
- 3.紙本論文需封面膠膜

上述3點學校已統一規定，如需查詢可洽各所或教務處!

## ◆ 論文格式規範:

1.電子檔加入浮水印(紙本論文不用加)

2.上傳的論文電子檔為一個**完整的PDF檔**

3.封面顏色圖例

4.紙本論文加1書名頁 :同封面

5.紙本論文需膠裝

6.紙本論文封面需膠膜

7.平裝本



The background is a light teal color. It features several hot air balloons of different colors (red, blue, yellow, purple) and white clouds scattered across the top. A central yellow banner with a dashed border and four red corner fasteners contains the text.

# PART 03

## 論文建檔及上傳流程

# 論文流程圖



# 確認個人基本資料1



亞洲大學博碩士論文系統  
Asia University Theses and Dissertations System



臺灣博碩士論文知識加值系統(NDLTD in Taiwan)

圖書館首頁

論文建檔與管理

Submission

論文查詢

Search

最新消息

News

建檔流程

Upload Workflow

建檔說明

User Guides

下載區

Download

相關連結

Related Links

論文建檔與管理 Submission

National Digital Library of  
Theses and Dissertations in Taiwan

帳號:

密碼:

Go

◆ 點選:論文建檔與管理→輸入 帳號/密碼 點擊GO

# 論文流程圖



# 確認個人基本資料2

輸入論文資料 上傳全文 送出審核 審核通過 中文版 / English 常見問題 操作手冊下載 您好! 登出

論文建構

- step1 論文建構
- step2 上傳全文
- step3 列印授權書
- step4 送出審核

其他功能

- 論文更動紀錄
- 修改個人資料
- 常見問題
- 聯給我們
- 登出系統

修改資料 紅色\*號為必填欄位 (帳號建立日期 Account creation date : 2020-10-08) 回原身分

欄位	內容
* 論文種類:	<input checked="" type="radio"/> 學術論文 <input type="radio"/> 代替論文: 技術報告 (應用科技類) <input type="radio"/> 代替論文: 作品類同書畫報告 (藝術類) <input type="radio"/> 代替論文: 成就證明類同書畫報告 (體育運動類) <input type="radio"/> 代替論文: 專業實務報告 (專業實務類)
帳號:	[Redacted]
* 密碼:	[Redacted]
* 姓名:	[Redacted]
學校:	亞洲大學
系所:	經營管理學系
畢業學年度:	109
學期:	-
學號:	[Redacted]
* E-mail:	[Redacted]

個人資料蒐集、處理及利用告知學校

本校蒐集您個人資料的目的係為進行電子論文作業管理, 本表蒐集之個人資料: 姓名、學號、系所、連絡電話、電子信箱(C001排班個人簽註)等資訊, 在電子書畫之用, 若未提供必備欄(\*)正確完整之資料, 有可能無法完成申請, 你得依個人資料保護法第3條請求查閱、補充、更正、製給複製本及請求停止蒐集、處理、

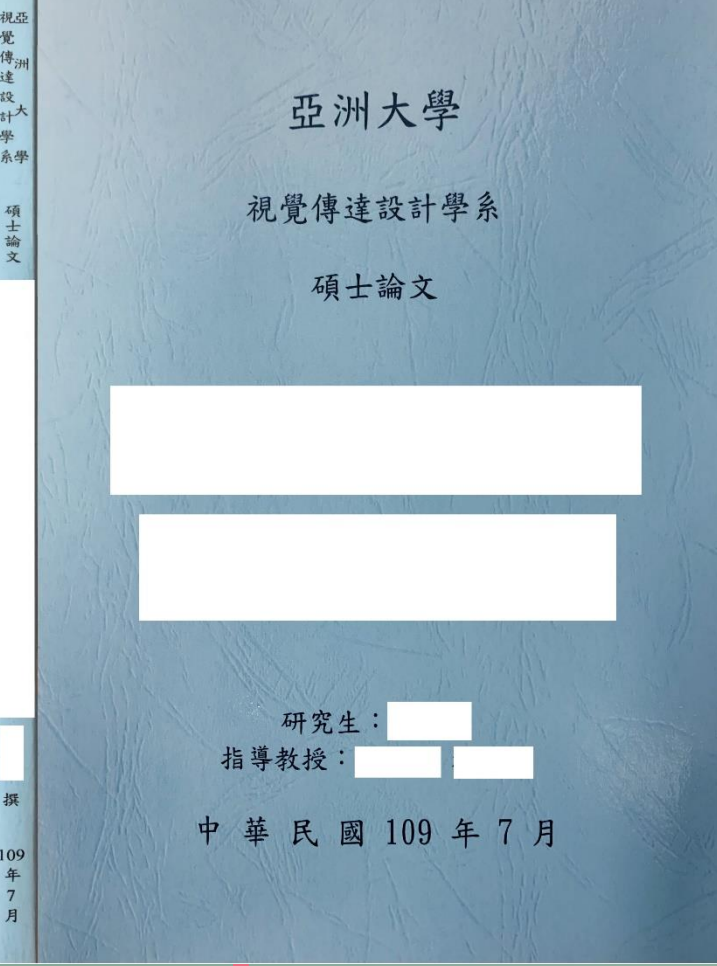

註: 個人資料保護法之特定目的及個人資料之類別代號

<http://mojlaw.moj.gov.tw/LawContentDetails.aspx?id=FL010631>

修改儲存

- ◆ 論文種類依實際狀況點選, 紙本論文封面及書背原「碩士論文」字樣需和系統設定的論文種類一致。
- ◆ 密碼可修正。
- ◆ 請先確認基本資料及是否需要修改: 資料有誤時, 務必自行修正; 系所錯誤者請通知系助修正; 無誤後, 按下方儲存。
- ◆ 確認畢業學年度/學期是否正確。





亞洲大學

視覺傳達設計學系

碩士論文

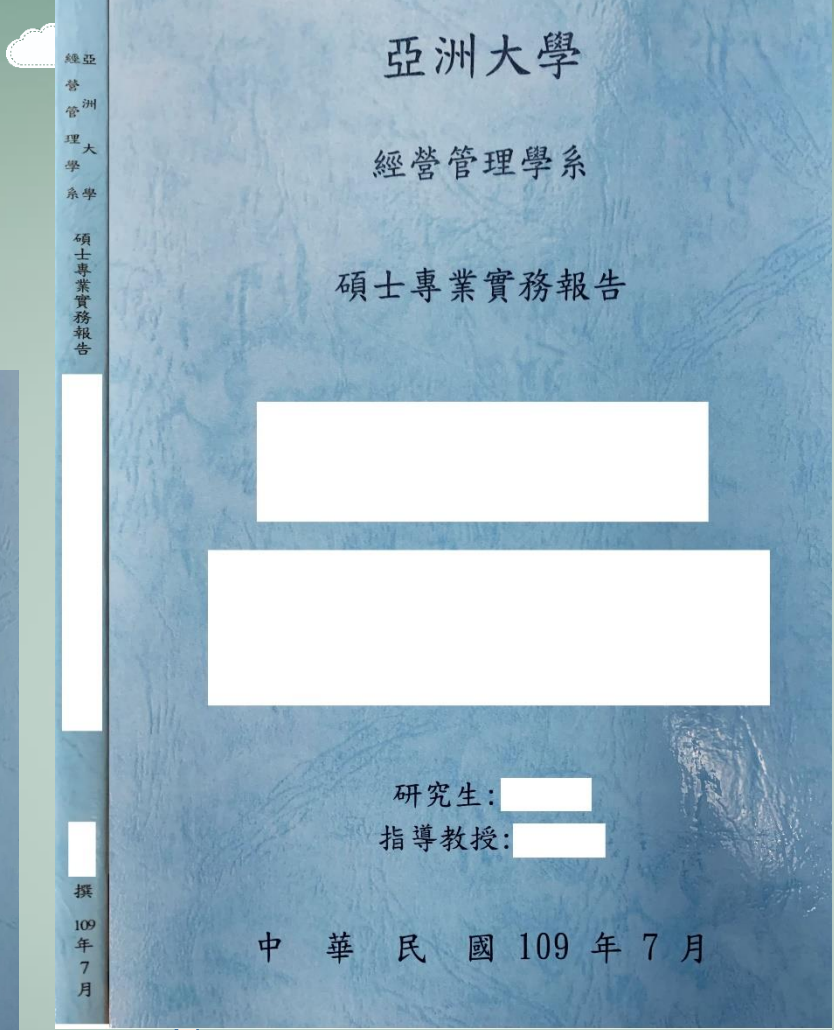
研究生：[redacted]

指導教授：[redacted]

中華民國 109 年 7 月

視亞  
覺傳  
洲大  
設計  
學系  
學  
碩士  
論文

撰  
109  
年  
7  
月



亞洲大學

經營管理學系

碩士專業實務報告

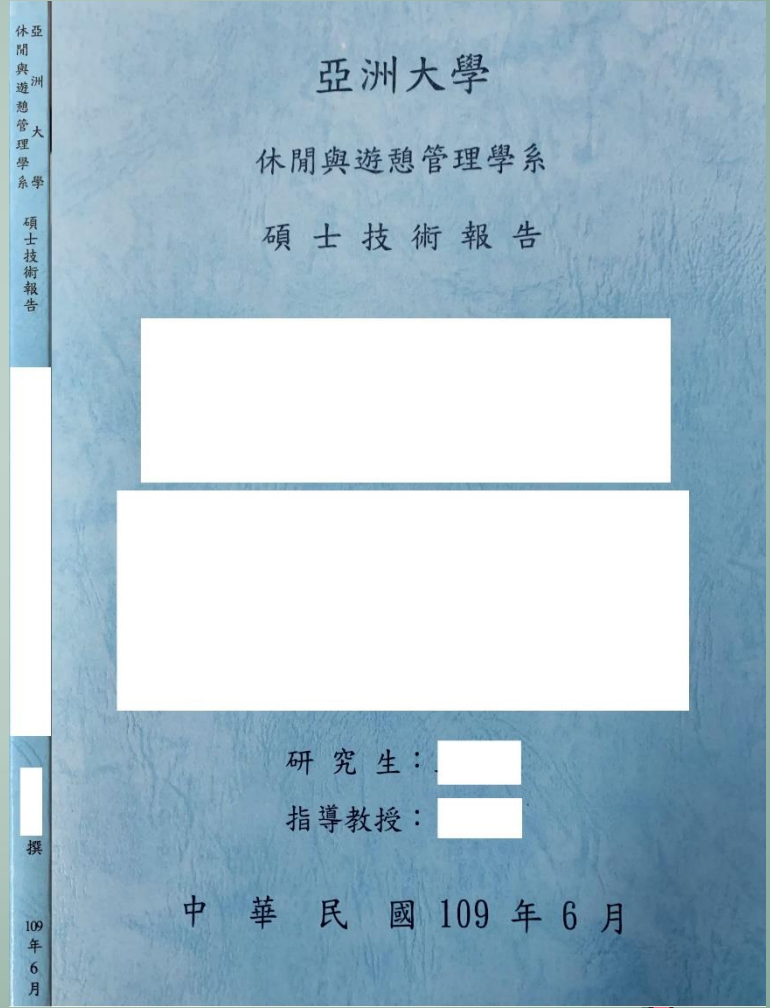
研究生：[redacted]

指導教授：[redacted]

中華民國 109 年 7 月

總亞  
營洲  
管大  
理學  
系學  
碩士  
專業  
實務  
報告

撰  
109  
年  
7  
月



亞洲大學

休閒與遊憩管理學系

碩士技術報告

研究生：[redacted]

指導教授：[redacted]

中華民國 109 年 6 月

亞  
洲  
大  
學  
休  
閒  
與  
遊  
憩  
管  
理  
學  
系  
學  
碩士  
技  
術  
報  
告

撰  
109  
年  
6  
月

1. 出版年月  
2. 同或晚於口試月份



# 論文流程圖





# STEP 1: 論文建檔-基本資料

輸入論文資料 → 上傳全文 → 送出審核 → 審核通過 中文版 / English

論文建檔

- step1 論文建檔
- step2 上傳全文
- step3 列印授權書
- step4 送出審核

其他功能

- 論文更動紀錄
- 修改個人資料
- 常見問題
- 聯絡我們
- 登出系統

step1 論文建檔 倘若您有論文建檔或審核的相關問題，煩請逕洽系所辦公室或圖書館。

**新增資料** 請點選此功能，以新增您的論文資料

基本資料 | 中外文摘要 | 目錄 | 參考文獻

論文種類：  
研究生中文名：  
研究生外文名：  
論文中英文名稱：  
論文外文名稱：  
指導教授：  
指導教授E-mail：  
口試委員：  
口試日期：  
學位類別：  
院校名稱：  
系所名稱：  
畢業學年度：  
論文出版年：  
學號：  
語文別：  
論文頁數：  
中文關鍵詞：  
外文關鍵詞：  
數位影音：  
E-mail：

◆ 論文建檔 → 點選“新增資料”

基本資訊 外文摘要 目錄 參考文獻

論文種類： 學術論文  
 代替論文：技術報告 (應用科技類)  
 代替論文：作品樣本圖畫報告 (藝術類)  
 代替論文：成就證明樣本圖畫報告 (體育運動類)  
 代替論文：專業實務報告 (專業實務類)

研究生中文名：

研究生外文名：外文姓名格式，請參考護照上之正確英文姓名填寫，姓在前，名字在後，並請大寫，範例：王小明 WANG, XIAO-MING 或 WANG, SLAO-MING

論文中文名稱：

論文外文名稱：外文名稱首字必須大寫，如：A Critique on Current Free Software Industry Progression: From a Comparative Perspective of Canadian Free Software Industry Strategy

指導教授  外文姓名格式，請參考護照上之正確英文姓名填寫，姓在前，名字在後，並請大寫，範例：王小明 WANG, XIAO-MING 或 WANG, SLAO-MING

中文名：

外文名：

指導教授E-mail：如果為兩個以上的E-mail請用(,)號分隔

口試委員： 外文姓名格式，請參考護照上之正確英文姓名填寫，姓在前，名字在後，並請大寫，範例：王小明 WANG, XIAO-MING 或 WANG, SLAO-MING

中文名：

外文名：

口試日期：

學位類別：

院校名稱：

系所名稱：

畢業學年度：

論文出版年：

學號：

語文別：

論文頁數：

中文關鍵詞： 一種你限一個關鍵詞

外文關鍵詞： 一種你限一個關鍵詞

數位影音資料： 例如：已上傳到 Youtube 等影音平台之個人專業專題或影音作品等。

名稱：

網址：

E-mail：


DOI：

ORCID或ResearchGate： 格式範例：orcid.org/0000-0001-7598-1139

Facebook：

IG：

◆ 紅色\*號、藍色\*為必填欄位;



- ◆ 研究生及論文中外文名稱要填
- ◆ 英文姓名著錄格式為  
例: Wang, Da-Ming  
或 Wang, Da Ming  
或 Da-Ming Wang  
或 Da Ming Wang
- ◆ 國際生,指導教授及口試委員若無中文姓名, 請在中文名欄輸入英文名
- ◆ 指導教授及口試委員英文姓名請務必填寫。

- ◆ 指導教授/口試委員請分開填寫,點選"增加"
- ◆ 口試委員必須含"指導教授"
- ◆ 口試日期需與審定書與一致
- ◆ 論文頁數為論文最後一頁頁碼或電子全文 PDF 檔總頁數皆可

- ◆ 中、外文關鍵詞要填,關鍵字 請分開填寫,點選"增加"



# STEP 1: 論文建檔-中外文摘要

**檢視資料**

基本資料 **中外文摘要** 目錄 參考文獻 全文原始檔 已轉檔全文

**論文中文摘要：**  
在現今電腦科技發展的型態下，藝術與各種領域的結合已經不再是夢想，其中多媒體藝術的發展，再結合現今的電腦技術下已經成為了主流，藝術家紛紛嘗試不同的媒材，結合電影、劇場、舞蹈等不同型態的結合，這樣的結合不僅帶動了視覺藝術上的發展，也促進了不同領域之間的結合，使的藝術不僅可以跨媒體更可以走向藝術跨界的發展。  
而在台灣，創作者認為台灣原住民的傳統文化是極具特色的，是值得推廣、發揚的，透過原住民的祭典、住屋、打獵、雕刻，我們可以看到因各種地理環境因素的影響，台灣的文化也因而發展出不同的獨特文化。因台灣現代化的發展，台灣原住民的文化傳統逐漸式微，因而促成創作者想將之融入跨領域藝術將之呈現。  
本論文將由台灣原住民的文化特色出發，透過對原住民的生活以及特有的祭典文化將之統整成特色鮮明的影片內容，並且採跨越時空動畫製作的方式來呈現，透過光影、色彩的變化，詮釋本身特有的立體感，讓人們產生視覺錯視的效果以達到視覺3D效果，並且體驗到原住民的信仰、祭典、精神。

**論文外文摘要：**  
Now the development pattern of computer technology is not impossible to integrate art with other spheres. Specifically, the development of multimedia arts and its integration with computer technology is currently a trend. Artists experiment various media to integrate with movies, theatrics, and dance. This integration is not only develop the Visual Arts, that also promote the cooperation with different spheres.  
In Taiwan, The original creator believes that of Taiwan indigenous culture is very unique part of the culture, is a worthy carry forward ancient culture. Through indigenous ceremonies, housing, hunting, and carving practices, we observed the influence from various environment, indigenous promote different particular culture in different area. However, to adapt to Taiwan's modernization, the indigenous traditions and cultures have gradually declined. Such a situation is the reason motivating artists to fuse the characteristics of indigenous culture into the presentation of the interdisciplinary arts.  
This paper presents a study on the cultural characteristics of Taiwanese aborigines. The findings enable story creators to compile the traditional lifestyle and ceremonial culture of Taiwanese aborigines into distinctly characteristic video content. Subsequently, the story is presented using spatiotemporal animation method combined with projection technology. Through variations in lighting brightness and color and the three-dimensional sense of the performance stage, visual illusions among the audience can be created, generating visual 3D effects. Thus, the audience can perceive the beliefs of Taiwanese aborigines and the essence of aboriginal ceremonies.

狀態：中外文摘要建檔已完成

◆ 中外文摘要：不需要含關鍵字

**全文檔授權**

**全文原始授權狀態：校內外立即開放**

**專利申請論文摘要延後公開**

**專利申請書：查看** (請確認專利摘要延後公開申請書內容是否符合本校規範)  
**延後公開日期：0000-00-00**

# STEP 1: 論文建檔-目錄

基本資料 中外文摘 目錄 參考文獻 電子全文 備份全文

論文目次：

- 誌謝 I
- 摘要 III
- Abstract IV
- 目錄 V
- 表目錄 VII
- 圖目錄 VIII
- 第一章、緒論 1
  - 第一節 前言 1
  - 第二節 工具機之分享模式 3
  - 第三節 創造的商業模式 4
  - 第四節 共享商業模式的成功 5
- 第二章、文獻探討 7
  - 第一節 共享經濟的理論 7
  - 第二節 傳統商業模式 9
  - 第三節 建構商業模式 9
  - 第四節 專制 9
  - 第五節 文獻探討 9
- 第三章、個案研究 11
  - 第一節 個案研究 11
  - 第二節 個案研究架構 13
  - 第四章、研究結果與討論 16
    - 第一節 實地訪談 16
    - 第二節 建構工具機共享經濟的商業模式之階層模式 20
- 第五章、結論 22
  - 第一節 研究結果 22
- 第六章、研究限制與未來研究發展 23
  - 第一節 研究限制 23
  - 第二節 未來研究發展 23
- 第七章、管理意涵 23
- 參考文獻 25
- 附錄一 27
- 附錄二 33
- 表目錄
  - 表2-1 個案公司目前所涉略的兩個類型訂單分別是代工訂單與成品訂單 11
  - 表2-2 構面與進則 11
  - 表4-1 可達性矩陣 17
  - 表4-2 優先要素 17
  - 表4-3 交集組合 18
  - 表4-4 為根據研究結果的交集組合顯示以下進則項的階層命名 18
- 圖目錄
  - 圖1-1 論文結構圖 6
  - 圖3-1 詮釋結構模式之計算流程圖 15
  - 圖4-1 可達性矩陣之座標圖示 16

狀態：論文目次建檔已完成

- ◆ 請將所有目錄內容填上 (含圖目錄、表目錄)
- ◆ 要有頁碼

# STEP 1: 論文建檔-參考文獻

檢視資料

基本資料 中外文摘要 目錄 參考文獻 全文原始檔 已轉檔全文

## 中文文獻

伊斯特凡·曼艾著，2013，《小鏡頭外的大世界：伊斯特凡·曼艾繪本作品集》，青林國際出版股份有限公司出版。

李莎莉著，1998，《台灣原住民衣飾文化：傳統·意義·圖說》，南天出版社，臺北。

呂瑞城著，2013，《3ds Max 2014 機械動畫設計大師》，上奇資訊股份有限公司出版，臺北。

林宏璋著，2004，《設計文化與設計研究計畫案界線內外：跨領域藝術在台北》，行政院臺北。

吳永得著，2013，《3ds Max 2014 動畫製作完全手冊(2堂課)》，上奇資訊股份有限公司出版，臺北。

陳雨嵐著，2013，《3ds Max 2014 動畫製作完全手冊(1堂課)》，上奇資訊股份有限公司出版，臺北。

陳純真譯，2006，《電影語言(上下)》，《夏潮·中文電影學苑》。

黃明媛、陳敏 著，2013，《3ds Max 2014 動畫製作完全手冊(1堂課)》，第10屆亞洲數位藝術設計協會暨第6屆臺灣數位媒體設計學會國際學術研討會，亞洲數位藝術設計協會、臺灣數位媒體設計學會，亞洲大學，臺中，2012年12月7日

陳靜、趙峰、盤如閻著，2013，《3ds Max 動畫製作完全手冊》佳魁資訊出版，臺北。

楊雪果著，2013，《3ds Max 進階程序貼圖的藝術》，上奇資訊股份有限公司出版，臺北。

劉其偉著，2000，《台灣原住民文化藝術》，雄師出版社，臺北。

歐秀明著，1994，《應用色彩學》，雄師出版社，臺北。

## 論文參考文獻：

## 網站

火星時代動畫網，2014，火星時代動畫大社區  
<http://www.hxsd.com.cn/>

臺灣生命大百科，2013，物種頁面  
<http://eol.taibif.tw/pages/72402>

Wikipedia the Free Encyclopedia  
modified on 4 September 2014 at 13:54.  
[http://en.wikipedia.org/wiki/Projection\\_mapping](http://en.wikipedia.org/wiki/Projection_mapping)

Oculus VR，2014  
<https://www.oculus.com/dk2/>

電影中的文學，2006  
<http://zorawsh.myweb.hinet.net/movie-literature.html>

- ◆ 請將所有參考文獻內容填上 (含中、英文及網路文獻)——請注意電子檔和紙本論文要一致。
- ◆ 完成後點選 資料存檔。

# 論文流程圖





# STEP 2: 上傳全文1



亞洲大學博碩士論文系統  
Asia University Theses and Dissertations System

輸入論文資料

上傳全文

送出審核

審核通過

## 論文建檔

- step1 論文建檔
- step2 上傳全文
- step3 列印授權書
- step4 送出審核

## 其他功能

- 論文更動紀錄
- 修改個人資料
- 常見問題
- 聯絡我們
- 登出系統

step2上傳全文 建檔方面如果有任何問題，請立刻聯絡我們

上傳或刪除全文

有申請紙本論文延後公開者請點選此按鈕

電子全文

狀態：全文未上傳

◆ 點選「上傳或刪除全文」

◆ 若因電子全文有誤而被退件者，請先刪除全文，再重新上傳



# STEP 2: 上傳全文2

## 修改資料

基本資料 中外文摘要 目錄 參考文獻 **全文原始檔** 摘要延後公開申請書

紅色\*號為必填欄位

若有超過一個檔案須上傳，可利用增加檔案功能增加上傳檔案的數量

上傳時僅需選擇好檔案按下確定上傳後系統會自動將檔案上傳

如果您的全文檔太大，可以選擇用flash上傳，請點選[這裡](#)上傳您的論文，爾後再更改檔案名稱

刪除電子全文

全文上傳：

增加檔案

檔案名稱： 電子全文

選擇檔案

未選擇任何檔案

\*若您有線上建檔的問題，可洽詢系所助教或與我們聯絡。若您的全文無法自行上傳，請將全文寄送到etd@ncl.edu.tw信箱，由專人為您

確定上傳

### ◆ 點選 "選擇檔案"

1.請將論文電子檔合併成一個檔  
並轉成**PDF檔**後上傳

2.電子全文必須加入**浮水印**(電子檔要加,  
紙本不加)  
(請至下載區下載浮水印 Watermark)

### ◆ 完成後，記得點選 "確定上傳"

# STEP 2: 上傳全文3

亞洲大學博碩士論文系統  
Asia University Theses and Dissertations System

輸入論文資料 上傳全文 送出審核 審核通過

step2上傳全文 建構方面如果有任何問題，請立刻聯絡我們

電子全文  
Full-Text  
狀態：全文已上傳

全文權授權：  
 校內外立即開放  
 校內立即開放，校外於 [ ] 年 [ ] 月 [ ] 日後開放。  
 校內於 [ ] 年 [ ] 月 [ ] 日；校外於 [ ] 年 [ ] 月 [ ] 日後開放

其他：  
「選擇此開放選項者，必需填寫原因(空白者，審查一律不通過)：  
1. 論文延長開放原因(例如：專利申請案號、保密簽署案號...等)。  
2. 論文延長開放時間(西元年格式)。」

作品影音檔(含圖檔)授權：  
 無作品影音檔  
 校內外立即開放  
 校內立即開放，校外於 [ ] 年 [ ] 月 [ ] 日後開放。  
 校內於 [ ] 年 [ ] 月 [ ] 日；校外於 [ ] 年 [ ] 月 [ ] 日後開放

其他：  
「選擇此開放選項者，必需填寫原因(空白者，審查一律不通過)：  
1. 作品影音檔延長開放原因(例如：專利申請案號、保密簽署案號...等)。  
2. 作品影音檔延長開放時間(西元年格式)。」

下一步

◆ 將電子全文上傳完成後，設定電子全文檔授權，分為1.全文檔授權 2.作品影音檔(含圖檔)授權，預設值為校內外立即開放。

\*若您論文無影音檔者，請勾選”無作品影音檔”。

◆ 論文延後公開：依「亞洲大學學位論文管理要點」規定，凡涉及**國家機密、發明專利，或依法律規定**而必須延後，至多以**2年**為限。

◆ 點選下一步。

# 論文授權及延後說明

種類	授權說明	延後原因	延後年限	辦理離校另需繳交延後相關證明文件	說明
紙本論文(國家圖書館獨立設備)	依著作權法第15條第2項第3款規定,「…依學位授予法撰寫之碩士、博士論文,著作人已取得學位者…視為著作人同意公開發表其著作」。	<b>1. 國家機密</b>  <b>2. 發明專利</b>  <b>3. 法律規定</b>	至多以 <b>2年</b> 為限	<b>1. 延後公開申請書:</b> 本校及國家圖書館各1份(經由畢業生、指導教授及學系主管親筆簽名)。  <b>2. 延後原因之相關證明文件</b> (1)涉及機密:提供相關單位開立該論文內容涉及國家機密之證明影本。 (2)專利事項:填寫專利申請案號,或提供申請專利單位回覆之影本。 (3)依法不得提供:填寫原因並檢附證明文件例如論文之研究與公司或研究機構簽訂保密合約,提供保密合約的影本。  <b>3. 檢附經畢業生所屬學系學位論文延後公開審查委員會審查同意會議紀錄</b> (委員由各學系4至5名助理教授級以上教師擔任)。	將已填寫完成之本校及國家圖書館的延後公開申請書掃描後上傳至論文系統「step2上傳全文」→「有申請紙本文延後公開者請點選此按鈕」→ <b>設定延後公開日期</b> 。
摘要	申請專利者需隱藏摘要。				
電子全文	上傳論文電子全文時,同步設定電子檔的授權,授權書一式二聯(1張抬頭為本校名稱的給學校圖書館,1張抬頭為本校名稱給國家圖書館),授權書內容請勿自行變更。				

## 亞洲大學學位論文延後公開申請書

申請人姓名			學年度	學期
學系名稱			學號	
學位	<input type="checkbox"/> 碩士班 <input type="checkbox"/> 博士班	聯絡電話		
電子郵件				
論文名稱				
延後公開項目及原因	<input type="checkbox"/> 電子全文(註1)	<input type="checkbox"/> 涉及國家機密		
	<input type="checkbox"/> 紙本論文(註2)	<input type="checkbox"/> 專利事項(發明專利), 申請案號: _____		
	<input type="checkbox"/> 摘要(註2)	<input type="checkbox"/> 依法不得提供, 請說明: _____		
延後公開日期	公開日期: 民國 _____ 年 _____ 月 _____ 日(至多以2年為限)			
	註: 1. 電子全文延後公開日期應與論文系統之論文電子檔案上網授權公開日期一致。 2. 申請紙本論文或摘要延後公開者需將已簽署完成之申請書掃描上傳至論文系統「step2 上傳全文」→「有申請紙本文延後公開者請點選此按鈕」→設定延後公開日期)			
檢附文件	<input type="checkbox"/> 延後原因之相關證明文件 <input type="checkbox"/> 學位論文延後公開審查委員會審查同意會議紀錄			

申請人: \_\_\_\_\_ (簽名)

指導教授: \_\_\_\_\_ (簽名)

系主任: \_\_\_\_\_ (簽名)

申請日期: 民國 \_\_\_\_\_ 年 \_\_\_\_\_ 月 \_\_\_\_\_ 日

註1: 辦理離校手續時, 須繳交本申請書、「國家圖書館學位論文延後公開申請書」各1份, 含證明文件及審查同意會議紀錄, 連同2本紙本論文一起繳交至圖書館。

註2: 本申請書所蒐集之個人資訊僅限於申請學位論文延後公開, 圖書館將永久保留之。您得以下列聯絡方式行使請求查閱、補充、更正; 請求提供複製本; 請求停止蒐集、處理、利用; 請求刪除個人資料等權利, 請洽分機3415。各項資料如未完整提供, 將無法完成本項作業。

系所(學校認定/審議單位)章戳:

◆ 申請書至論文系統→下載區下載

◆ 若只要電子全文延後公開, 只要填本校延後公開申請書, 也不需上傳申請書。

## 【附件三】

國家圖書館學位論文延後公開申請書  
Application for Embargo of Thesis/Dissertation

編號: \_\_\_\_\_

申請日期: 民國 \_\_\_\_\_ 年 \_\_\_\_\_ 月 \_\_\_\_\_ 日

Application Date: \_\_\_\_\_ / \_\_\_\_\_ / \_\_\_\_\_ (YYYY/MM/DD)

申請人姓名 Applicant Name	學位類別 Graduate Degree	<input type="checkbox"/> 碩士 Master <input type="checkbox"/> 博士 Doctor	畢業年月 Graduation Date (YYYY/MM)	民國 _____ 年 _____ 月 _____ 日
學校名稱 University	系所名稱 School/Department			
論文名稱 Thesis / Dissertation Title				
延後公開原因 Reason for embargo	<input type="checkbox"/> 涉及機密 Contains information pertaining to the secret. <input type="checkbox"/> 專利事項, 申請案號: Filing for patent registration. Registration number: <input type="checkbox"/> 依法不得提供, 請說明: Withheld according to the law. Please specify.			
申請項目 Options	<input type="checkbox"/> 紙本論文延後公開 Delay public access to the printed copies of my thesis, but leave the online bibliographic record open to the public.		<input type="checkbox"/> 書目資料延後公開 Delay public access to online bibliographic record of my thesis.	
公開日期 Delayed Until	民國 _____ 年 _____ 月 _____ 日 _____ / _____ / _____ (YYYY/MM/DD)		<input type="checkbox"/> 不公開 Prohibited from public access.	

申請人簽名:

Applicant Signature: \_\_\_\_\_

指導教授簽名:

Advisor Signature: \_\_\_\_\_

學校認定/審議單位章戳:

Seal of the Authorization Institute: \_\_\_\_\_

## 【說明】

- 依教育部 107 年 12 月 5 日臺教高(二)字第 1070210758 號函及 109 年 3 月 13 日臺教高通字第 1090027810 號函, 請據實填寫本申請書並檢附由學校認定或審議單位認定之證明文件, 經由學校向本館提出申請, 無認定或審議單位章戳者退回學校處理。
- 論文尚未送交國家圖書館, 請於提送論文時, 夾附親筆簽名申請書 1 份。
- 論文已送達國家圖書館, 請將親筆簽名申請書一式 2 份掛號郵寄 10001 臺北市中山南路 20 號國家圖書館館藏發展及書目管理組, 並於信封註明「學位論文延後公開申請書」。
- 本館保存之學位論文依學位授予法應提供公眾於館內閱覽紙本, 或透過獨立設備讀取電子資料檔, 二者依表單填寫日期公開。

興藏地: \_\_\_\_\_ 登錄號: \_\_\_\_\_ 系所章戳: \_\_\_\_\_

會辦單位/知照組: \_\_\_\_\_ 日期: \_\_\_\_\_  移送並註記, 原上架日期: \_\_\_\_\_

論文系統: \_\_\_\_\_ 日期: \_\_\_\_\_

y. The  
ertation.  
pplication  
rote in the  
ongzheng



# 論文授權及延後說明



亞洲大學博碩士論文系統  
Asia University Theses and Dissertations System



輸入論文資料 上傳全文 送出審核 審核通過

論文建構

step1論文建構

step2上傳全文

step3列印授權書

step4送出審核

其他功能

論文更動紀錄

修改個人資料

常見問題

聯絡我們

登入系統

step2上傳全文 建構方面如果有任何問題，請至本論壇詢問

上傳或刪除全文 有申請紙本論文延後公開者請點選此按鈕

電子全文

Full-Text

狀態：全文已上傳

全文檔授權：

校內外立即開放

校內立即開放，校外於 [ ] 年 [ ] 月 [ ] 日後開放。

校內於 [ ] 年 [ ] 月 [ ] 日；校外於 [ ] 年 [ ] 月 [ ] 日後開放

其他：

「選擇此開放選項者，必需填寫原因(空白者，審查一律不通過)：

1.論文延長開放原因(例如：專利申請案號、保密簽署案號...等)。

2.論文延長開放時間(西元年格式)。」

作品影音檔(含圖檔)授權：

無作品影音檔

校內外立即開放

校內立即開放，校外於 [ ] 年 [ ] 月 [ ] 日

校內於 [ ] 年 [ ] 月 [ ] 日；校外於 [ ] 年 [ ] 月 [ ] 日

其他：

「選擇此開放選項者，必需填寫原因(空白者，審查一律不通過)：

1.作品影音檔延長開放原因(例如：專利申請案號、保密簽署案號...等)。

2.作品影音檔延長開放時間(西元年格式)。」

下一步

◆ 不需要申請延後公開者，可以跳至第step3 列印授權書

◆ 請上傳完申請書後，記得一定要設定延後公開日期，否則系統預設值為當天上傳日期。

上傳或刪除摘要延後公開申請書

上傳摘要延後公開申請書： 選擇檔案 未選擇任何檔案

論文摘要延後公開日期： 0000-00-00 (最多延後五年)

確定上傳

關閉視窗

學位論文申請專利注意事項：

一、申請專利，必須在學位論文口試日起六個月的寬限期內完成申請。

二、應注意辦理延後博碩士電子學位論文及紙本學位論文(置放於本校及國家圖書館)之公開日期。

上傳摘要延後公開申請書操作說明：

一、下載並填寫符合本校規範之「博碩士電子論文摘要延後公開申請書」。

二、親筆簽名後掃描成PDF或圖檔，點選上方「瀏覽」按鈕確認欲上傳之申請書電子檔。

三、設定論文摘要延後公開日期。

四、點選上方「確定上傳」按鈕完成摘要延後公開申請書上傳程序。

五、點選上方「刪除檔案」按鈕完成摘要延後公開申請書刪除程序。

# 論文流程圖



# STEP 3: 列印授權書1

## 亞洲大學 博碩士論文系統

輸入論文資料 → 上傳全文 → 送出審核 →

### 論文建檔

- step1 論文建檔
- step2 上傳全文
- step3 列印授權書**
- step4 送出審核

### 其他功能

- 論文更動紀錄
- 修改個人資料
- 聯絡我們
- 登出系統

### step3 列印授權書

- 校內外立即開放
- 校內立即開放，校外於 [ ] 年 [ ] 月 [ ] 日後開放。
- 校內於 [2018] 年 [02] 月 [01] 日；校外於 [2018] 年 [02] 月 [01] 日
- 其他：  
[選擇此開放選項者，必需填寫原因(空白者，審查一律不通過)：  
1. 論文延長開放原因(例如：專利申請案號、保密簽署案號 ...等)。  
2. 論文延長開放時間(西元年格式)。]

自99學年度起，除學校另有規定外，「博碩士論文電

預覽列印

◆ 點選 step3 “列印授權書”

◆ 點選預覽列印，確認即可列印



# STEP 3: 列印授權書2

## 亞洲大學博碩士論文電子檔案上網授權書



108THMU

(本聯請繳回學校圖書館出納櫃檯，供學校圖書館做為授權管理用) ID:108THMU

本人： 在亞洲大學： 108 學年度第二學期取得 碩士學位之論文。

論文題目： ;

指導教授： ;

茲同意將本人擁有著作權之上列學位論文、書面報告、技術報告或專業實務及全文電子檔(含書目、摘要、圖檔、影音資料等)，依著作權法規定，非專屬圖書館與本人畢業學校圖書館，不限地域、時間與次數，以文件、錄影帶、縮、數位化或其他方式將上列授權標的基於非營利目的進行重製，並同意於路公開傳輸數位檔案，提供讀者基於個人非營利性質之線上檢索、閱覽、下

### ◎全文電子檔

- 校內外立即開放
- 校內立即開放，校外於 2020 年 7 月 29 日後開放
- 校內於 年 月 日；校外於 年 月 日後開放
- 其他

### ◎作品影音檔 (含圖檔、書畫、模型、雕塑等立體物件)

- 無作品影音檔
- 校內外立即開放
- 校內立即開放，校外於 年 月 日後開放
- 校內於 年 月 日；校外於 年 月 日後開放
- 其他

授權人簽名： \_\_\_\_\_ 日期： \_\_\_\_\_ 年 \_\_\_\_\_ 月 \_\_\_\_\_ 日  
(簽名須正楷親簽，打字或簽名圖檔無效)

指導教授簽名： \_\_\_\_\_ 日期： \_\_\_\_\_ 年 \_\_\_\_\_ 月 \_\_\_\_\_ 日  
(簽名須正楷親簽，打字或簽名圖檔無效)

### 注意事項：

- 所謂非專屬授權是指被授權人所取得的權利並非獨占性的使用權，授權人尚得授權給他人使用；反之即為專屬授權。如果您已簽署專屬授權書予其他法人簽署本授權書。著作人日後不可以主張終止本授權書，但您仍可授權其他法人行為
- 「電子檔案上網授權書」正本由圖書館寄回國圖，以便辦理授權管理事宜。

## 國家圖書館博碩士論文電子檔案上網授權書



(本聯請隨論文繳回學校圖書館，供國家圖書館做為授權管理用) ID:108THMU

本人： 在亞洲大學： 108 學年度第二學期取得 碩士學位之論文。

論文題目： ;

指導教授： ;

茲同意將本人擁有著作權之上列學位論文、書面報告、技術報告或專業實務報告、作品之紙本及全文電子檔(含書目、摘要、圖檔、影音資料等)，依著作權法規定，非專屬、無償授權國家圖書館與本人畢業學校圖書館，不限地域、時間與次數，以文件、錄影帶、錄音帶、光碟、微縮、數位化或其他方式將上列授權標的基於非營利目的進行重製，並同意於網際網路或內部網路公開傳輸數位檔案，提供讀者基於個人非營利性質之線上檢索、閱覽、下載或列印。

### ◎全文電子檔

- 校內外立即開放
- 校內立即開放，校外於 2020 年 7 月 29 日後開放
- 校內於 年 月 日；校外於 年 月 日後開放
- 其他

### ◎作品影音檔 (含圖檔、書畫、模型、雕塑等立體物件)

- 無作品影音檔
- 校內外立即開放
- 校內立即開放，校外於 年 月 日後開放
- 校內於 年 月 日；校外於 年 月 日後開放
- 其他

授權人簽名： \_\_\_\_\_ 日期： \_\_\_\_\_ 年 \_\_\_\_\_ 月 \_\_\_\_\_ 日  
(簽名須正楷親簽，打字或簽名圖檔無效)

指導教授簽名： \_\_\_\_\_ 日期： \_\_\_\_\_ 年 \_\_\_\_\_ 月 \_\_\_\_\_ 日  
(簽名須正楷親簽，打字或簽名圖檔無效)

### 注意事項：

- 所謂非專屬授權是指被授權人所取得的權利並非獨占性的使用權，授權人尚得將相同的權利重複授權給他人使用；反之即為專屬授權。如果您已簽署專屬授權書予其他法人或自然人，請勿簽署本授權書。著作人日後不可以主張終止本授權書，但您仍可授權其他法人或自然人上述的行為
- 「電子檔案上網授權書」正本由圖書館寄回國圖，以便辦理授權管理事宜

◆ 授權書一式二聯(1張給學校圖書館,1張給國家圖書館),印出後需由本人及指導教授親筆簽名,於至圖書館辦理離校手續時連同紙本論文一併繳交,若寒暑假指導教授有出國者,請自行注意提前作業(本學期上傳截止日為110/2/17)。

◆ 授權書ID前導碼需與學年度相符,例:109學年,ID前導碼為109。

◆ 授權書若有做任何更改,請蓋修正章(若未帶印章可用指印)。

◆ 因應個資法,授權書請勿再放入紙本論文及論文電子檔中。

# 論文流程圖



# STEP 4: 送出審核1



論文建檔與管理

Submission

論文查詢

Search

最新消息

News

建檔流程

Upload Workflow

建檔說明

User Guides

下載區

Download

相關連結

Related Links

建檔說明 User Guides

系統簡介/Introduction 論文上傳手冊/Upload Manual 論文格式規範/Thesis Format 研究生上傳論文前自我檢查項目 上傳Upload

中文簡介

Introduction

論文建檔與管理

Submission

論文查詢

Search

最新消息

News

建檔流程

Upload Workflow

建檔說明

User Guides

下載區

Download

相關連結

Related Links

建檔說明 User Guides

系統簡介/Introduction 論文上傳手冊/Upload Manual 論文格式規範/Thesis Format 研究生上傳論文前自我檢查項目 上傳Upload Q & A

研究生上傳論文前自我檢查項目

[https://drive.google.com/file/d/1iKkYp9zVTzoYfhF\\_KLwC1ALNNKzaYywn/view?usp=sharing](https://drive.google.com/file/d/1iKkYp9zVTzoYfhF_KLwC1ALNNKzaYywn/view?usp=sharing)

1. 論文系統
  - 研究生中英文姓名
  - 英文姓名格式，例：Wang, DaWa或Wang, Da-Wa或Wang, Da Wa或WANG, DAWA或DaWa Wang或Da-Wa Wang或DAWA WANG
  - 中英文論文名稱
  - 指導教授(含email)
  - 口試委員中文英姓名分欄填寫(需含指導教授)
  - 口試日期
  - 學位別
  - 畢業學年度
  - 頁數(本文頁數或PDF總頁數皆可)
  - 中英文關鍵字分欄填寫
  - 中英文摘要
  - 目錄(含圖目錄及表目錄)
  - 頁碼核對
  - 參考書目
  - PDF全文檔上傳(含審訂書及浮水印)
  - 論文電子檔授權設定-於系統step3列印授權書填寫後，印出正本一式二份
  - 若有需申請紙本論文延後公開者，需另填「亞洲大學博碩士學位紙本論文暨電子書目延後公開申請書」及「國家圖書館學位論文延後公開申請書」各1份(至論文系統下載區下載)

◆ 送出審核前,請先依「研究生上傳論文前自我檢查」項目逐項自我檢查。

# STEP 4: 送出審核2

亞洲大學博碩士論文系統  
Asia University Theses and Dissertations System

輸入論文資料 → 上傳全文 → 送出審核 → 審核通過

論文建檔

- step1 論文建檔
- step2 上傳全文
- step3 列印授權書
- step4 送出審核**

其他功能

- 論文更動紀錄
- 修改個人資料
- 常見問題
- 聯絡我們
- 登出系統

step4 送出審核  請點選此功能，將您的論文送出審核

基本資料 中外文摘要 目錄 參考文獻 電子全文

論文種類：學術論文  
研究生中文名：test  
研究生外文名：  
論文中文名稱：test  
論文外文名稱：  
指導教授：  
中文名：test  
外文名：  
指導教授E-mail：test  
口試委員：  
中文名：test  
外文名：  
口試日期：2020-11-03  
學位類別：碩士  
院校名稱：亞洲大學  
系所名稱：心理學系  
畢業學年度：109  
論文出版年：2020  
學號：test  
語文別：中文  
論文頁數：10  
中文關鍵詞：  
test  
外文關鍵詞：  
test  
數位影音：

- ◆ 點選送出審核後，通知系助進行審核。
- ◆ 系助審核通過後，再印出紙本論文2冊至圖書館進行後續離校論文審查作業。
- ◆ 電子檔論文內容須與紙本論文內容相符一致。

The background is a light teal color. It features several hot air balloons of different colors (red, pink, blue, yellow, orange) and white clouds scattered across the top. A central yellow banner with a dashed border and four red corner fasteners contains the text.

# PART 04

至圖書館辦理畢業離校手續



# 至圖書館辦理畢業離校手續

1

## 辦理時程

- \* 上傳截止日為110/2/17。
- \* 週一~五8~12:00;13:10~17:10
- \* 每週四下午13:10~16:00為圖書館館務會議開會期間，請先洽其他單位辦理離校作業，不便之處，敬請見諒！

2

## 2F流通櫃台 確認已還書及 繳清逾期罰款

3

## 3F行政辦公室 呈繳紙本論文及授權書

- 1.紙本論文平裝本2冊 (1本由圖書館典藏,1本代為送紙存至國家圖書館)。
- 2.授權書一式二聯。
- 3.若有延後公開需求者,請務必記得一併攜帶相關文件。

祝大家順利畢業!

